

PensExpert GmbH

# Verträge einfach zeichnen mit SignRequest

Bensheim, 01.08.2023

**PensExpert** 

PensExpert GmbH

# SignRequest Anleitung zum Zeichnen der Verträge von PensExpert

Mit dieser Schritt-für-Schritt Anleitung möchten wir das digitale unterzeichnen unseren Verträgen noch einfacher gestalten. Daher haben wir den Zeichnungsprozess Schritt für Schritt dokumentiert und kommentiert.

Mit SignRequest haben wir eine wunderbare, einfache und schnelle Möglichkeit gefunden, Dokumente im Handumdrehen digital zeichnen zu lassen, sodass der Onboarding-Prozess nicht ins Stocken gerät.

Sollten Sie Fragen zum Prozess haben, können Sie sich natürlich jederzeit an uns wenden. Wir helfen Ihnen gerne weiter.

## Schritt 1

- Zur Unterzeichnung unserer Verträge erhält/erhalten die zeichnungsberechtigte/n Person/en im ersten Schritt eine E-Mail von SignRequest
- Bei mehreren zeichnungsberechtigten wird nacheinander unterzeichnet
- Mit einem klick auf den blauen Button gelangen die zeichnungsberechtigte/n Person/en zur SignRequest-Website, auf der, der Vertrag zum unterzeichnen aufgerufen wird.
- Der Vertrag kann hier auch noch einmal geprüft werden



**PensExpert - Patricia Hoffmeister**  
**([patricia.hoffmeister@pensexpert.de](mailto:patricia.hoffmeister@pensexpert.de))**  
**hat Ihnen eine SignRequest gesendet.**

221025 Rahmenvereinbarung

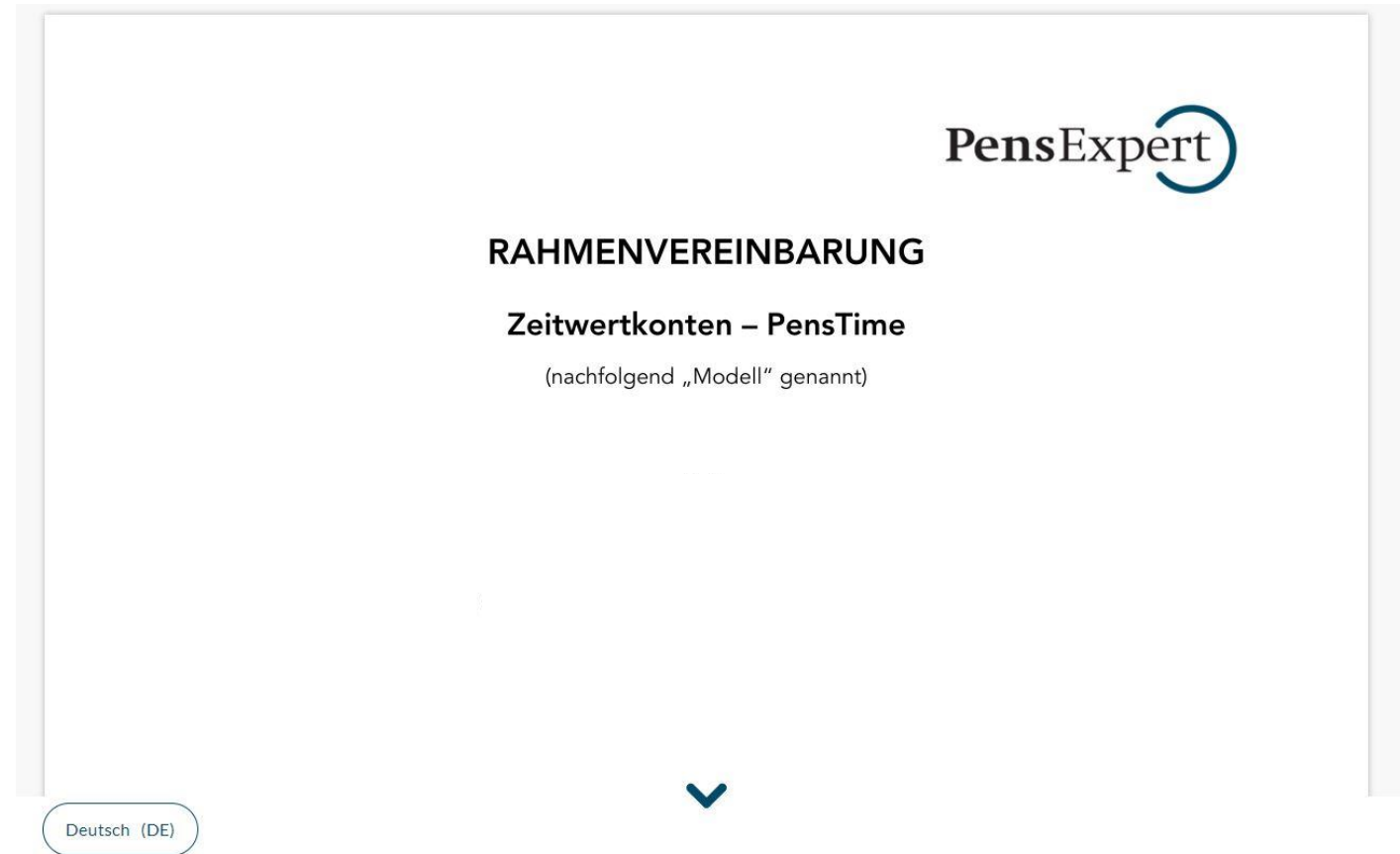
pdf

Von: [PensExpert - Patricia Hoffmeister](#)  
([patricia.hoffmeister@pensexpert.de](mailto:patricia.hoffmeister@pensexpert.de))



## Schritt 2

- Mithilfe des blaue Pfeils (unten auf dem Bild) wird die zeichnungsberechtigte/n Person/en durch das Dokument geleitet und gelangt durch klicken direkt zu den für sie bestimmten Unterschriftenfeldern



## Schritt 3

- Die zu unterzeichnenden Felder für den jeweiligen zeichnungsberechtigten sind im Vertrag farblich markiert
- Ebenfalls zeigt jedes Feld an, welche Eingabe hier erforderlich ist (Textfeld, Signaturfeld)

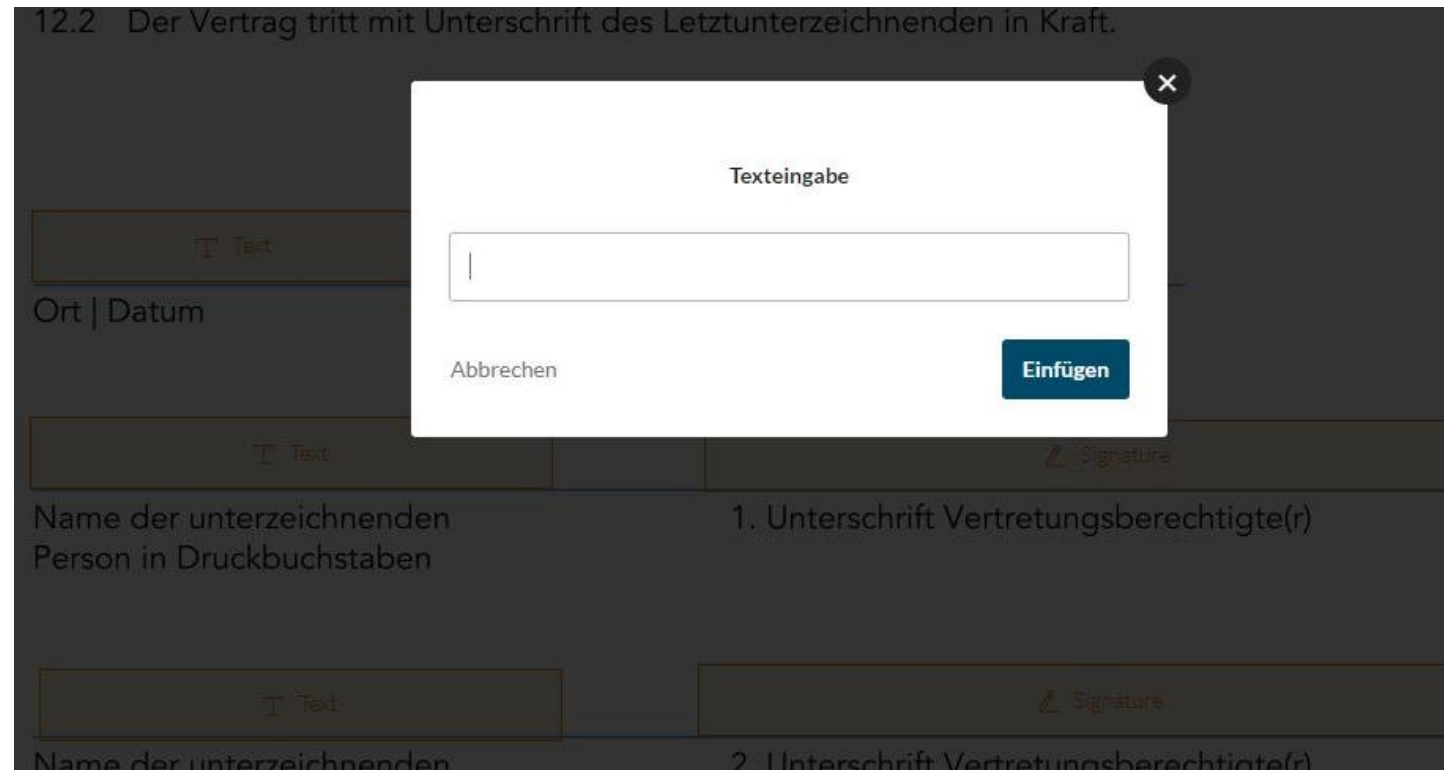
>  18. Nov. 2022  
Ort | Datum

Name der unterzeichnenden Person in Druckbuchstaben 1. Unterschrift Vertretungsberechtigte(r)

Name der unterzeichnenden Person in Druckbuchstaben 2. Unterschrift Vertretungsberechtigte(r)

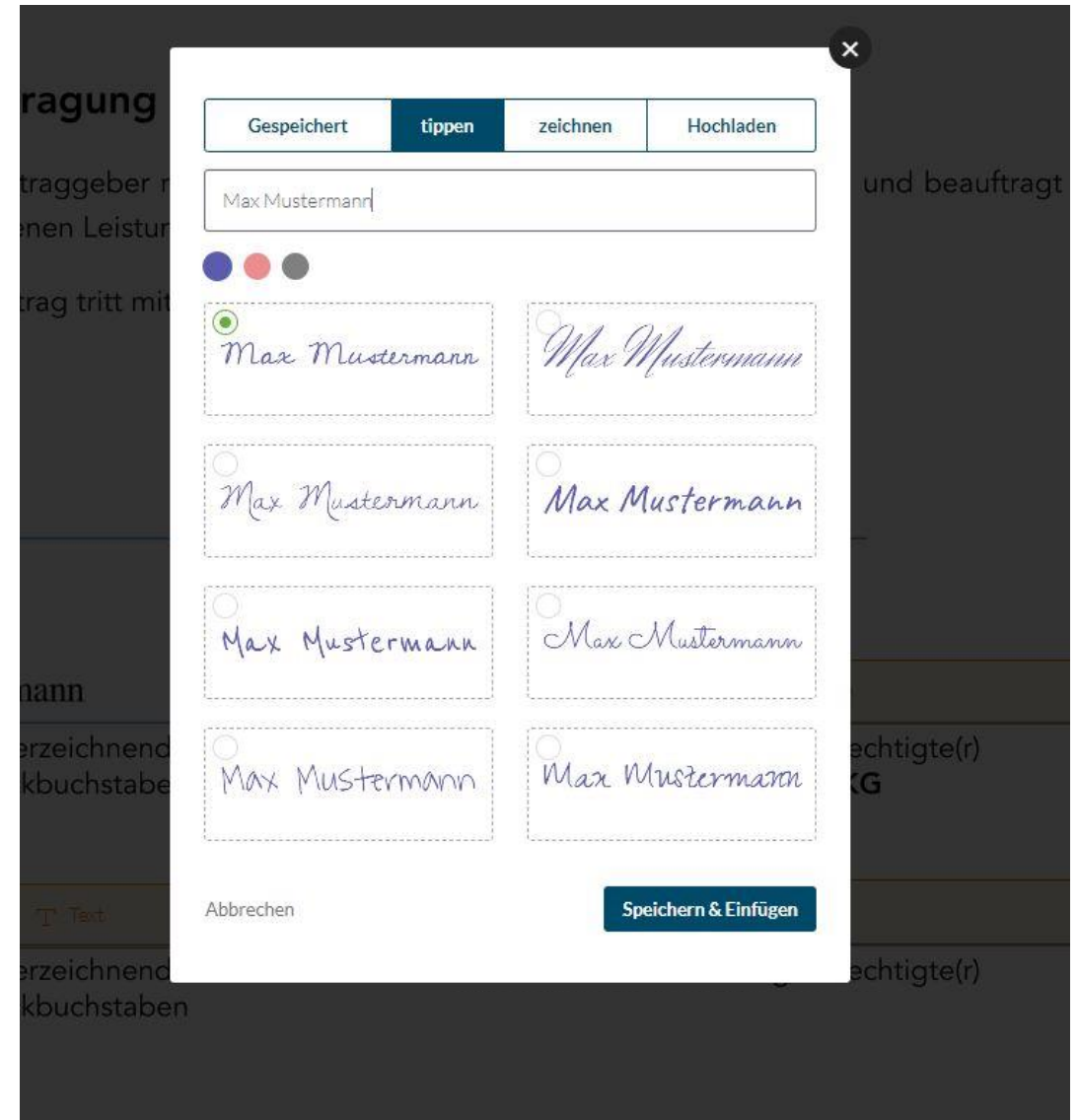
## Schritt 4

- Durch klicken auf eins der jeweiligen farblich hinterlegten Felder öffnet sich ein Fenster womit das ausgewählte Feld ausgefüllt werden kann
- Hier im Beispiel ein Textfeld zur Eingabe des Ortes im Vertrag



## Schritt 5

- Bei Auswahl eines Signatur-Feldes gibt SignRequest verschiedenen Möglichkeiten vor, den Vertrag zu unterzeichnen
  - Vorgefertigte Signatur-Möglichkeiten aus SignRequest
  - Unterzeichnen per Maus am Computer
  - Oder hochladen einer eignen, bereits gespeicherten Signatur
- Alle Signatur-Möglichkeiten werden von uns akzeptiert



# Schritt 6

- Sobald die zeichnungsberechtigte/n Person/en alle zugewiesenen Unterschriften Felder ausgefüllt hat/haben, erscheint auf der rechten Seite ganz oben ein grüner Button auf dem "Senden" steht
- Der Button wird wieder von dem blauen Pfeil markiert, der seit Beginn durch den unterzeichnenden Vertrag führt
- Durch klicken wird der Vertrag abgeschickt und den zeichnungsberechtigten Personen von PensExpert zur gegenzeichnung vorgelegt

Mr. Mustermann

1. Unterschrift Vertretungsberechtigte(r)

Mr. Mustermann

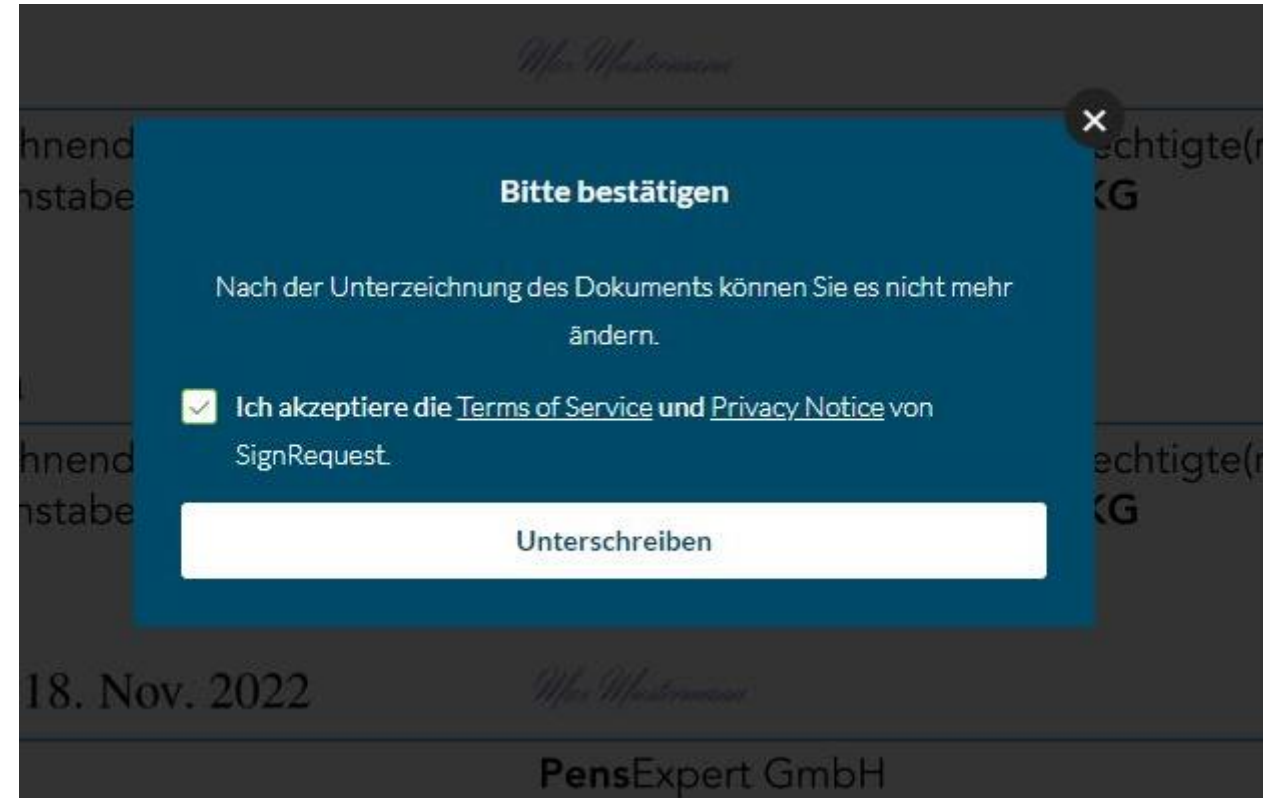
2. Unterschrift Vertretungsberechtigte(r)

Optionen Senden



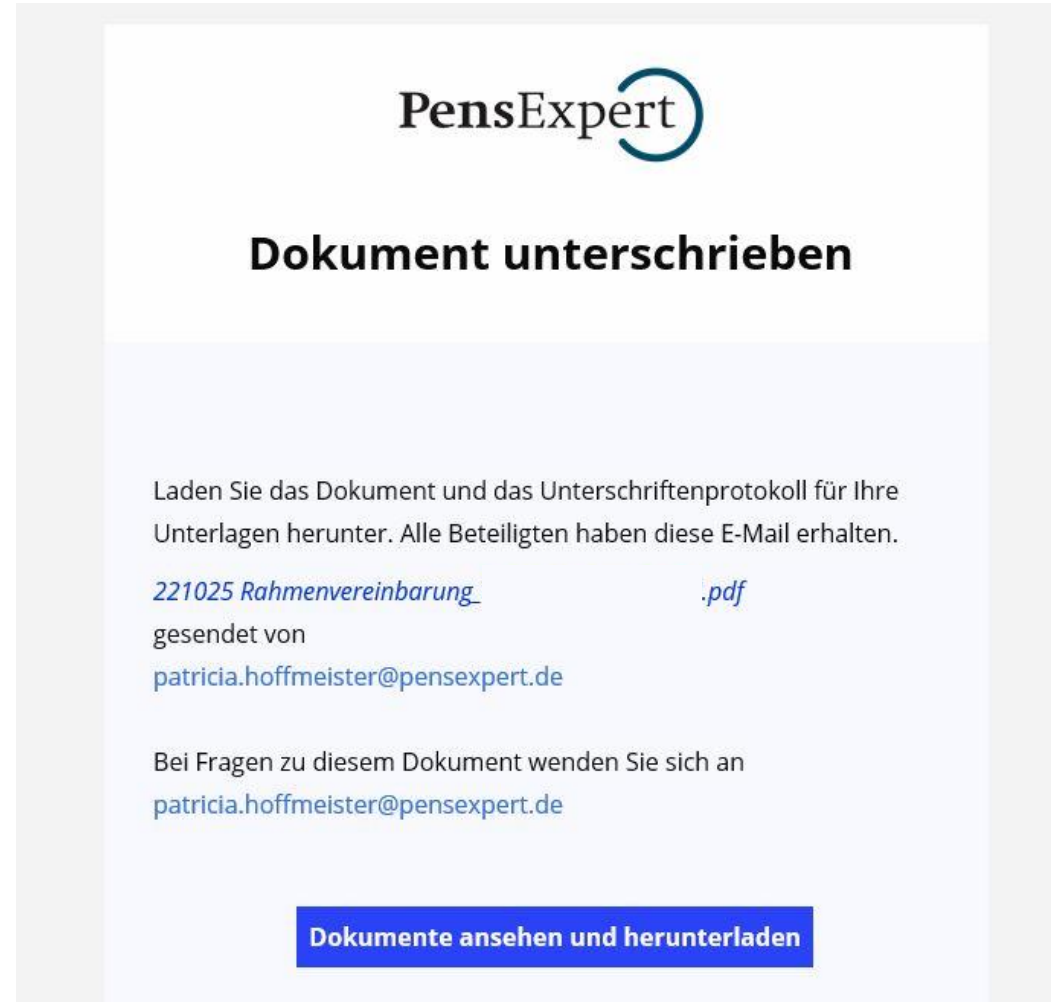
## Schritt 7

- Bevor die Unterzeichnung vollständig abgeschlossen wird, erscheint nach klicken auf den "Senden"-Button ein blauer Kasten mit dem die Unterschrift bestätigt werden muss



## Schritt 8

- Sobald alle Parteien gezeichnet haben, erhält/erhalten die zeichnungsberechtigte/n Person/en eine E-Mail von SignRequest mit der Info, dass das Dokument vollständig unterschrieben ist
- Das Dokument kann durch klicken auf den blauen Button angesehen und heruntergeladen werden
- Nach Download kann der Vertrag intern gespeichert und zu den Unterlagen gelegt werden



## Lassen Sie uns reden...

PensExpert GmbH

PensLegal GmbH

PensTec GmbH

PensTrust e.V.

Rudolf-Diesel-Straße 24

64625 Bensheim

Tel. +49 6251 82756 0

Fax +49 6251 82756 99

[welcome@pensexpert.de](mailto:welcome@pensexpert.de)

[www.pensexpert.de](http://www.pensexpert.de)

**PensExpert** 

## Disclaimer

# Vertrauen ist der Anfang einer guten Partnerschaft

Wir halten es zwar für selbstverständlich, dass wir das geistige Eigentum anderer achten und wahren.

Leider stellen wir aber immer wieder fest, dass sich Dritte ohne unsere Erlaubnis mit unseren Inhalten, Darstellungen und kreativen Arbeiten schmücken oder die sogar nutzen.

Wir bitten daher um Verständnis, wenn wir Sie kurz informieren, dass die dargestellten Informationen, Übersichten und Logos nur Ihrer Information dienen, vertraulich zu behandeln sind und nicht an Dritte weitergegeben werden dürfen.

Die Verwendung von einzelnen Seiten, Logos oder sonstigen Informationen ist somit nur nach Rücksprache mit **PensExpert** gestattet.

Wir danken Ihnen für Ihre Zeit und freuen uns auf die nächsten gemeinsamen Schritte.

Ihre  
PensExpert GmbH